

Idee natale

di pagina 46-55



★ STELLA 9 ★

Spiegazioni e schemi per realizzare i lavori pubblicati
su Speciale Natale Ricamo Italiano

Un aiuto in più

Per le lettrici che avessero difficoltà possono chiamare
in redazione ai numeri:

030/9771138 oppure **030/9719319**

Vi daremo le soluzioni volta per volta personalizzata;

oppure inviando una mail dal nostro sito:

www.ricamoitalianonline.it

L'ATMOSFERA NATALIZIA INCANTA OFFRENDO I MOTIVI TRADIZIONALI REALIZZATI A PUNTO GROCE SOTTO UNA NEVICATA DI PERLINE, DI UNA ALLEGRA COMPAGNIA DI ANIMALI MONOCOLORE E, REALIZZATO A PUNTO PIENO, LO SPLENDIDO RAMO DI VISCHIO CON LE BACCHE IN VETRO CON TESSUTI F.LLI GRAZIANO E FILATI MULINÈ ANCHOR DI COATS CUCIRINI



Presepe Patchwork di pagina 51

Difficile

Occorrente

Trapuntina di cotone, lino grezzo, avanzi di stoffa "preziosa", iuta, fili da ricamo e perline, filo da ricamo Anchor n. 25 nei colori di abbinamento alle stoffe.

Punti impiegati

Patchwork appliqué e ricamo a punto festone, punto piatto, punto erba e punto catenella.

Esecuzione

Trapuntare il lino grezzo sulla trapuntina cucendo a macchina. Trasferire i pezzi del disegno sui tessuti a rovescio con carta carbone. Ripassare il disegno a punto filza in modo da ottenerlo anche sul diritto della stoffa. Tagliare i vari pezzi sul trapuntino girando il margine e fissandoli con punto festone con fili ricamo Anchor n. 25 nei colori di abbinamento alle stoffe. Ricamare i particolari a punto erba, catenella e punto piatto. Rifinire alcuni punti con perline dorate.




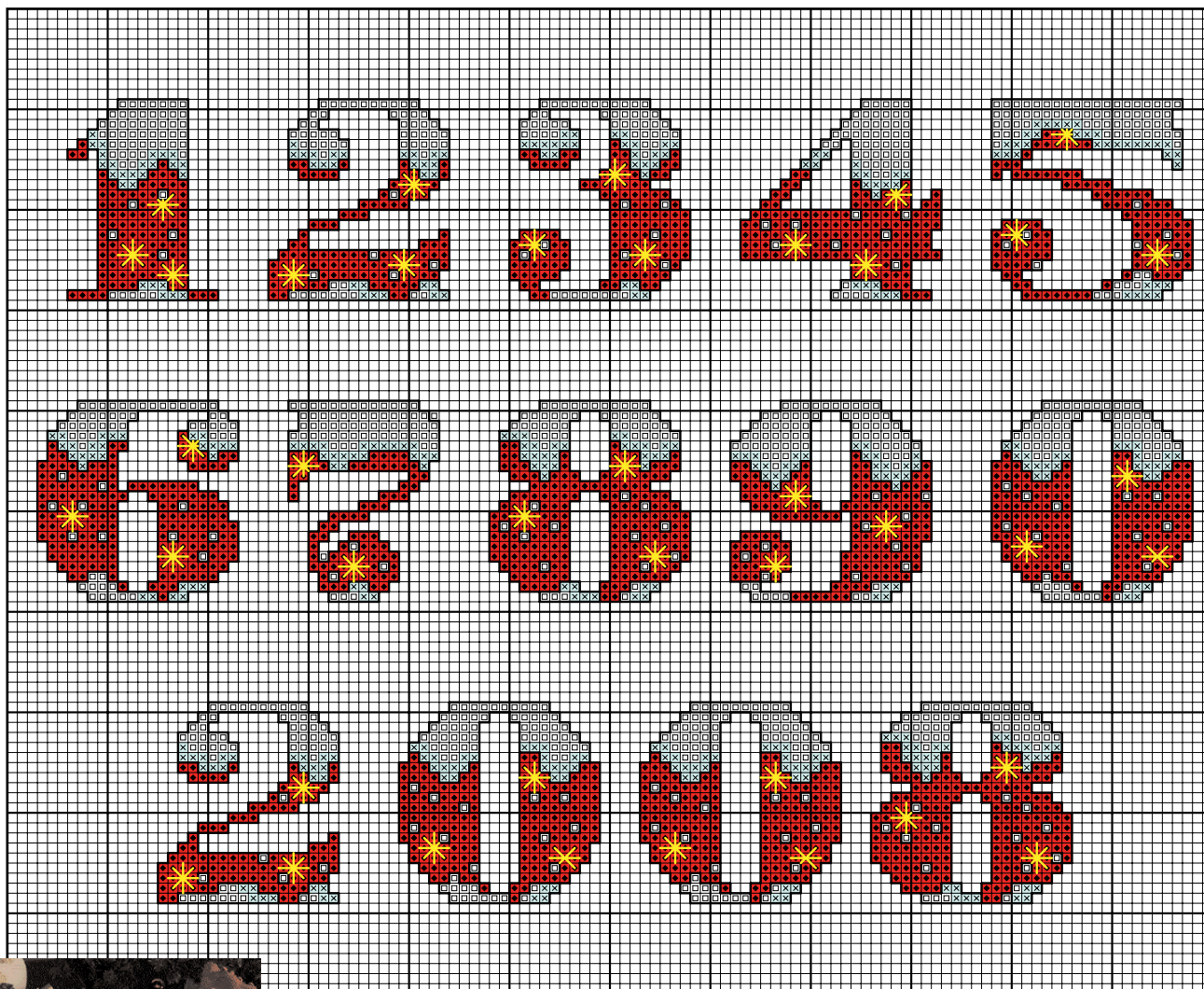
Nella pagina seguente trovate i numeri da ricamare sugli originali sacchetti portaregalo da ricamare in tessuto di raso rosso.

Ricamare a punto erba e catenella con il mulinè verde Anchor di Coats, e chiudere con nastrino in velluto verde rifinito con due campanellini.



Ingrandire al 200 %





Quadretto con guantini a punto croce di pagina 46

Cuscino con vischio di pagina 47

Media difficoltà'

Occorrente

Tessuto da arredamento, filati Mulinè Coats Cucirini nel verde 0242, 0243, rosa n°010

Punti impiegati

Punto pieno, erba

Esecuzione

Il cuscino misura cm50x30. Riportare il disegno sul tessuto e ricamare a punto pieno con il Mulinè Anchor, rifinendo con perle di vetro bianche e verdi. Il retro del cuscino è in tessuto d'arredamento. Rifinire con passamaneria, bottoni e perline



Facile

Occorrente

Tessuto di lino tipo Etageggio 55 lino 100%, 55 fori in 10 cm, filati Mulinè Coats Cucirini nei colori a vostra scelta,

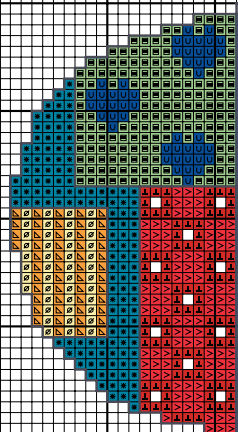
Punti impiegati

Punto croce

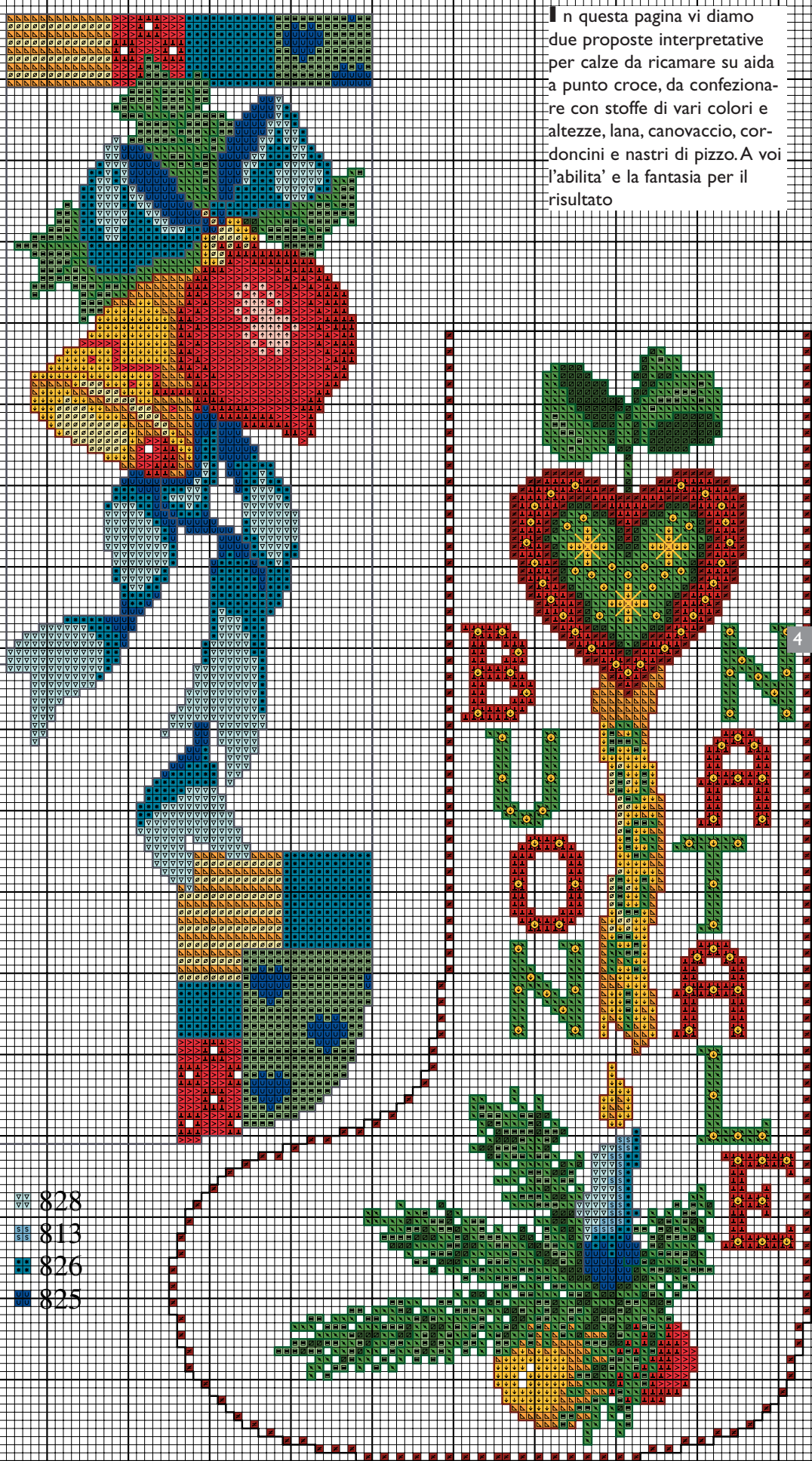


In questa pagina vi diamo due proposte interpretative per calze da ricamare su aida a punto croce, da confezionare con stoffe di vari colori e altezze, lana, canovaccio, cordoncini e nastri di pizzo. A voi l'abilità e la fantasia per il risultato

- 353
- 350
- 304
- 745
- 743
- 742
- 828
- 826
- 825
- 368
- 320



- 368
- 320
- 367
- 745
- 743
- 742
- 350
- 304
- 828
- 813
- 826
- 825



Pronto ricamo

CASA EDITRICE EDIZIONI DESSEIN S.R.L.
PUBBLICAZIONE MENSILE
DIRETTORE RESPONSABILE
ELIO MICHELOTTI

DIREZIONE, REDAZIONE, AMMINISTRAZIONE
25020 DELLO BRESCIA
VIA DON GUINDANI 47/D
TELEFONO E FAX : 030 97.19.319
E-mail: info@edizionidessein.it



**PER LE LETTRICI,
CHE HANNO DIFFICOLTA'
TELEFONARE**
030 97.19.319
030 97.71.138
info@edizionidessein.it