

# A Padova quadri e ricami di pagina 62, 63



## ★ OFFERTA 7 ★

Spiegazioni e schemi per realizzare i lavori pubblicati  
su Ricamo Italiano n°32

---

### **Un aiuto in più**

Per le lettrici che avessero difficoltà possono chiamare  
in redazione ai numeri:

**030/9771138** oppure **030/9719319**

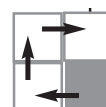
Vi daremo le soluzioni volta per volta personalizzata;  
oppure inviando una mail dal nostro sito:

**[www.ricamoitalianonline.it](http://www.ricamoitalianonline.it)**

UNA PITTURA AD AGO STRAORDINARIA, NATA STUDIANDO I PARTICOLARI DELLE OPERE DI MANTEGNA A PADOVA, VERONA E MANTOVA CREATE DALL'ASS.PADOVA RICAMA.


PREGIATI COTONI DMC CON NUANCE DEL ROSA DANNO VITA A FIORI E FOGLIE A PUNTO RODI, CATENELLA E PASSATO CREANDO IL RAFFINATO CUSCINO SU TESSUTO DI LINO GREGGIO RIVIERA FLLI GRAZIANO

## Dimensioni reali



Ripetere 4 volte ruotando di 90°

2



Cuscino con fiorellini e foglie

### Media difficoltà

#### Occorrente

Tessuto di lino Riviera greggio dei Flli Graziano, moulinè Dmc nelle tonalità del rosa.

#### Punti impiegati


Punto Rodi, punto catenella,

punto passato, punto erba.


#### Esecuzione

Tagliare 1 pezzo da cm. 50x50 per il davanti e 2 pezzi da cm. 30x50 per il dietro. Riportare il disegno nel centro e ricamare le foglie a punto Rodi, i fiori e i gambi a punto catenella. Contornare il disegno con 2 righe di punto passato e completare gli angoli con 4 fiorelli-

ni a punto erba. Confezione: a parte eseguire con l'uncinetto una catenella molto regolare, infilarla in un ago da lana e passarla lungo il bordo del cuscino formando ogni tanto un nodo.



## Dimensioni reali



Paralume con scudo

**Media difficoltà**

### Occorrente

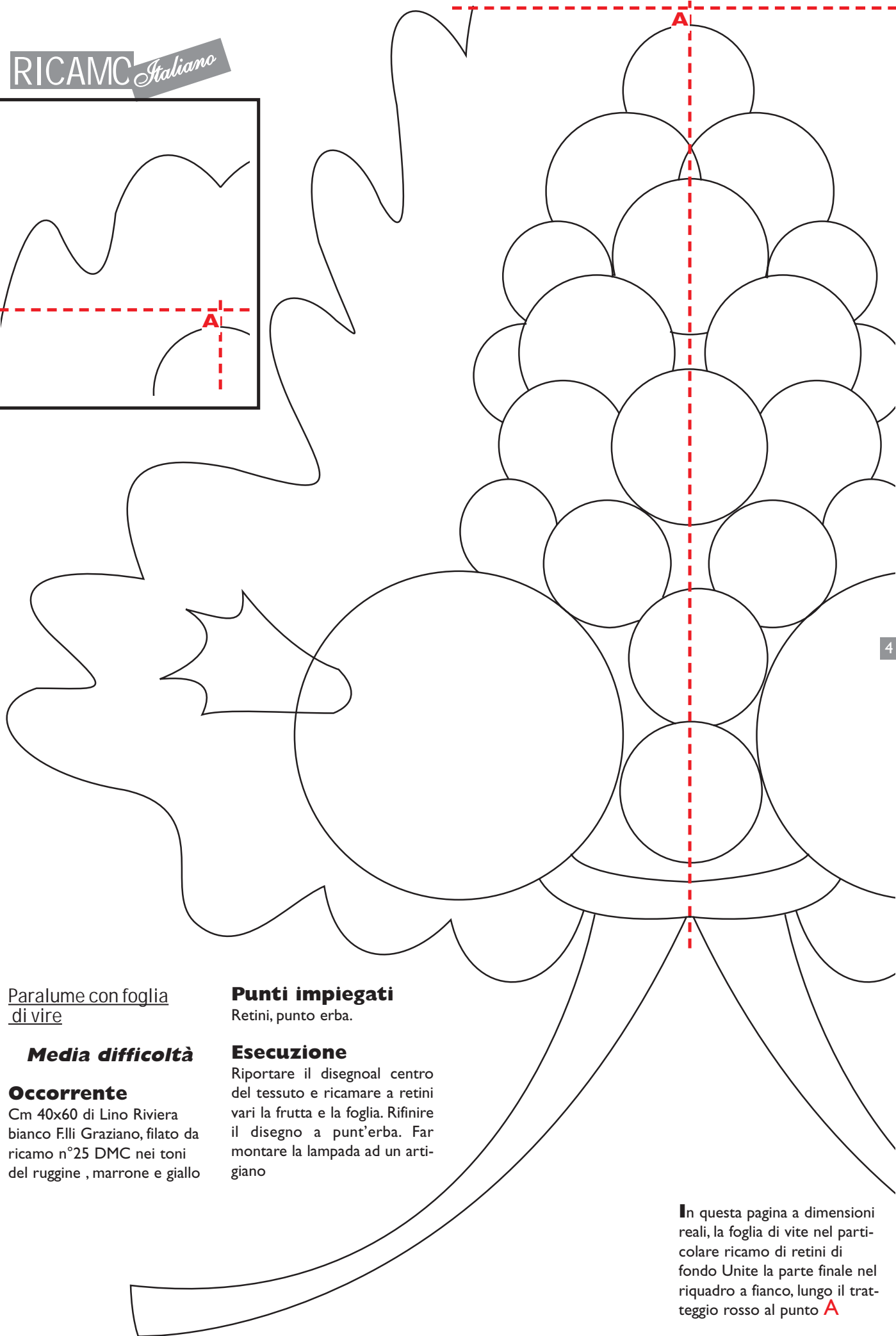
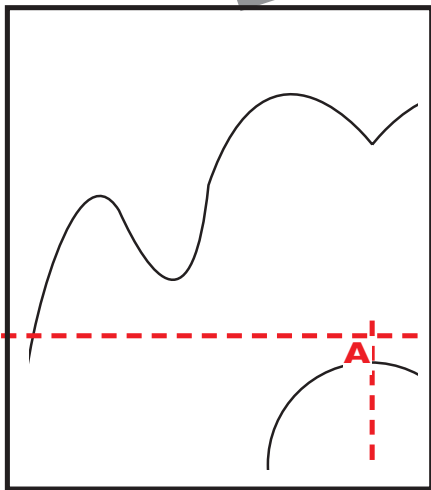
Cm 50x80 di Lino Riviera color avorio F.lli Graziano, filati Mouliné DMC nei toni del ruggine e del mattone.

### Punti impiegati

Retini, punto erba.

### Esecuzione

Riportare il disegno sul tessuto e ricamare i contorni dello scudo a punto erba a file e le due basi a retini. L'interno dello scudo è ricamato a retini ed i fiori a punto ombra ed erba.



Paralume con foglia di vite

**Media difficoltà**

**Occorrente**

Cm 40x60 di Lino Riviera bianco Flli Graziano, filato da ricamo n°25 DMC nei toni del ruggine , marrone e giallo

**Punti impiegati**

Retini, punto erba.

**Esecuzione**

Riportare il disegno al centro del tessuto e ricamare a retini vari la frutta e la foglia. Rifinire il disegno a punt'erba. Far montare la lampada ad un artigiano

In questa pagina a dimensioni reali, la foglia di vite nel particolare ricamo di retini di fondo Unite la parte finale nel riquadro a fianco, lungo il tratteggio rosso al punto **A**

## Pronto ricamo

---

CASA EDITRICE EDIZIONI DESSEIN S.R.L.  
PUBBLICAZIONE MENSILE  
DIRETTORE RESPONSABILE  
ELIO MICHELOTTI

DIREZIONE, REDAZIONE, AMMINISTRAZIONE  
25020 DELLO BRESCIA  
VIA DON GUINDANI 47/D  
TELEFONO E FAX : 030 97.19.319  
E-mail: [info@edizionidessein.it](mailto:info@edizionidessein.it)



PER LE LETTRICI,  
CHE HANNO DIFFICOLTA'  
TELEFONARE  
030 97.19.319  
030 97.71.138  
[info@edizionidessein.it](mailto:info@edizionidessein.it)