

RICAMARE CHE PASSIONE

di pagina 60



PROTAGONISTA INDISCUSSO È IL ROSSO. I PUNT'ERBA, INDIETRO E PIENO RICAMANO CON PRECISIONE IL MOTIVO CENTRALE SERVENDOSI DI DELICATE TONALITA' DI ROSSO, PIU' TENDENTI AL ROSA.

★ **OFFERTA 4** ★

Spiegazioni e schemi per realizzare i lavori pubblicati
su Ricamo Italiano n°28

Tovaglietta con ricamo d'Assia di pagina 60

Media difficoltà

Occorrente

Tessuto di lino F.Ili Graziano, filato DMC Perlé nelle varie sfumature del blu.

Punti impiegati

Punto catenella, punto rodi, retino cordoncino, punto catenella piatto, punto palestrina, punto passato a rombo, ragnetto, festone, punto pieno, punto piatto a scacco.



Esecuzione

Il ricamo si realizza a fili contati seguendo gli schemi e si inizi dal centro. Riportare il disegno sul tessuto ed eseguire il ricamo dei diversi retini di fondo a fili contati con il Perlé. Il ricamo nell'angolo è stato realizzato utilizzando il punto festone per contornare il cuore, all'interno ricamare il retino a cordoncino, la piccola campanella bordata a punto catenella mentre l'interno a punto piatto. Gli steli delle campanelle a punto palestrina e l'interno del fiore più grosso a punto rodi contornato a punto catenella. La margherita è ricamata a punto catenella piatto. Il ricamo che segue viene ricamato con il punto piatto a scacco per l'interno delle campanelle esterne mentre quella centrale è a punto rodi, gli steli a punto palestrina, le piccole foglioline a punto pieno. Segue nuovamente il moivo a margherita. Quello successivo è ricamato con il punto palestrina per gli steli, punto catenella per la bordura del fiore eseguito a punto piatto e punto passato

a rombo. Curiosità: i piccoli e antichi simboli, ripetuti con grazia ci ricordano il loro significato: il cuore ci parla dei sentimenti, il tulipano la fede in Dio e il cestino la fecondità, Ancora, la vita è simboleggiata dal sole, il giorno dal cerchio sulla rete e la notte dal cerchio sul tessuto.

Sotto il disegno a dimensioni reali, da unire lungo il tratteggio con i moduli seguenti e otterrete il disegno d'Assia della tovaglia di pagina 60. Vedi figura d'insieme


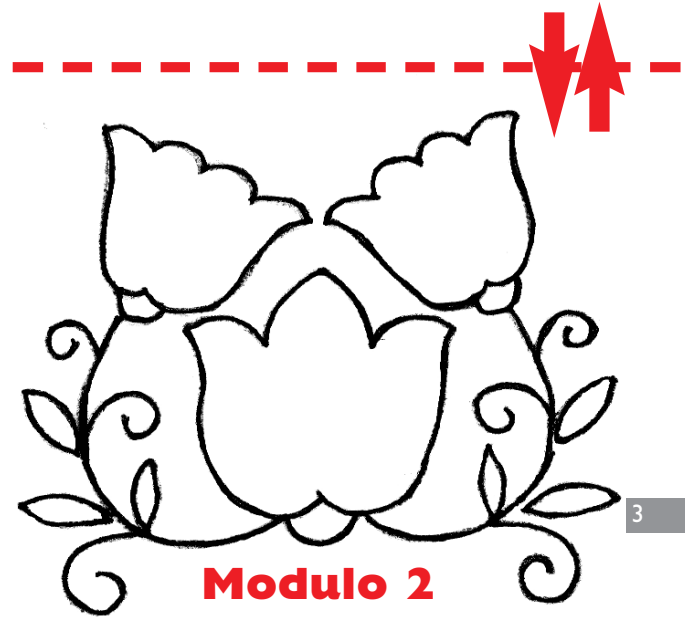


Dimensioni reali



Modulo 1



Dimensioni reali



Pronto ricamo

CASA EDITRICE EDIZIONI DESSEIN S.R.L.
PUBBLICAZIONE MENSILE
DIRETTORE RESPONSABILE
ELIO MICHELOTTI

DIREZIONE, REDAZIONE, AMMINISTRAZIONE
25020 DELLO BRESCIA
VIA DON GUINDANI 47/D
TELEFONO E FAX : 030 97.19.319
E-mail: info@edizionidessein.it



PER LE LETTRICI,
CHE HANNO DIFFICOLTA'
TELEFONARE
030 97.19.319
030 97.71.138
info@edizionidessein.it