

VALTOPINA PREMIA IL COLORE

di pagina 37



SUL CANDORE DEL LINO
SPICCA TUTTA LA DELICATA
ARTE DI UN DISEGNO PER-
FETTO, LE PICCOLE VIOLE,
TRA LE VOLUTE DI UN
NASTRO, CI RIPORTANO I
DOLCI PROFUMI DELL'ESTATE

★ OFFERTA 30 ★

Spiegazioni e schemi per realizzare i lavori pubblicati
su Ricamo Italiano n° 1

Violette

Occorrente

Tela di lino bianca. Cotone mouliné DMC.

Media difficoltà

Punti impiegati

Punto erba; punto raso.

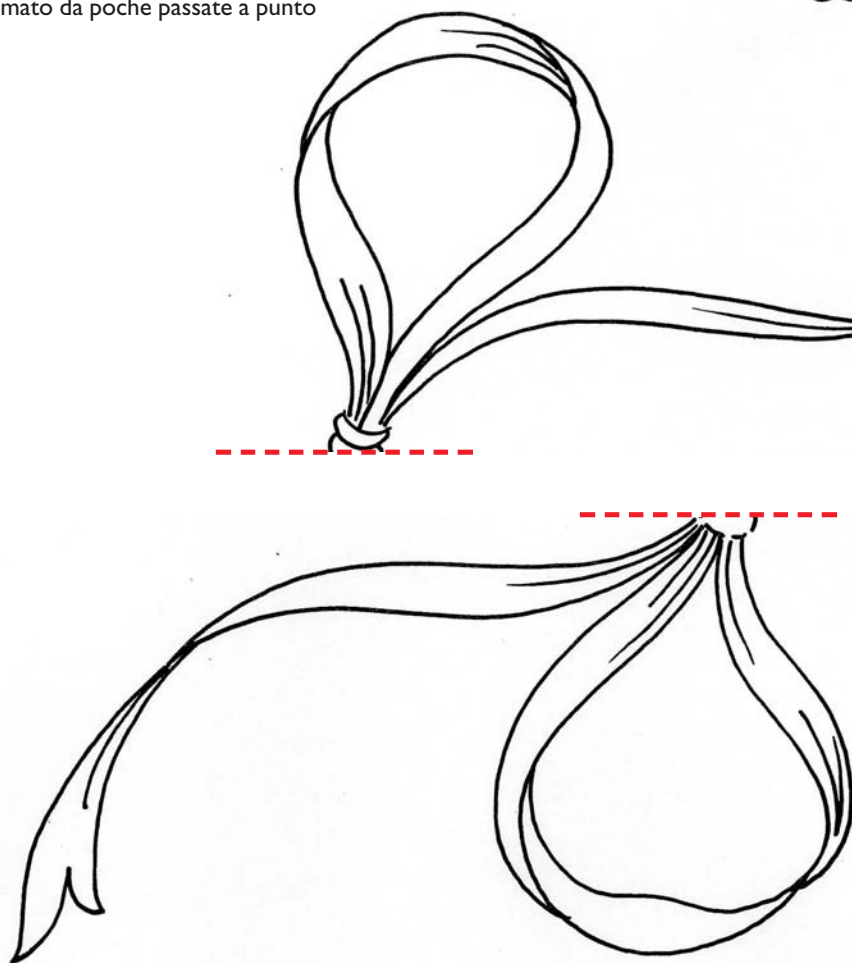

Esecuzione

Riportare sul tessuto il disegno del ricamo.

Ricamare dapprima il nastro a punto raso sfumando bene i colori come da foto, per dare la sensazione del serpeggiare del nastro alternando il chiaro e lo scuro. Anche i fiori sono sfumati con il colore più chiaro verso il centro e lo scuro sulla punta dei petali; il cuore è formato da poche passate a punto

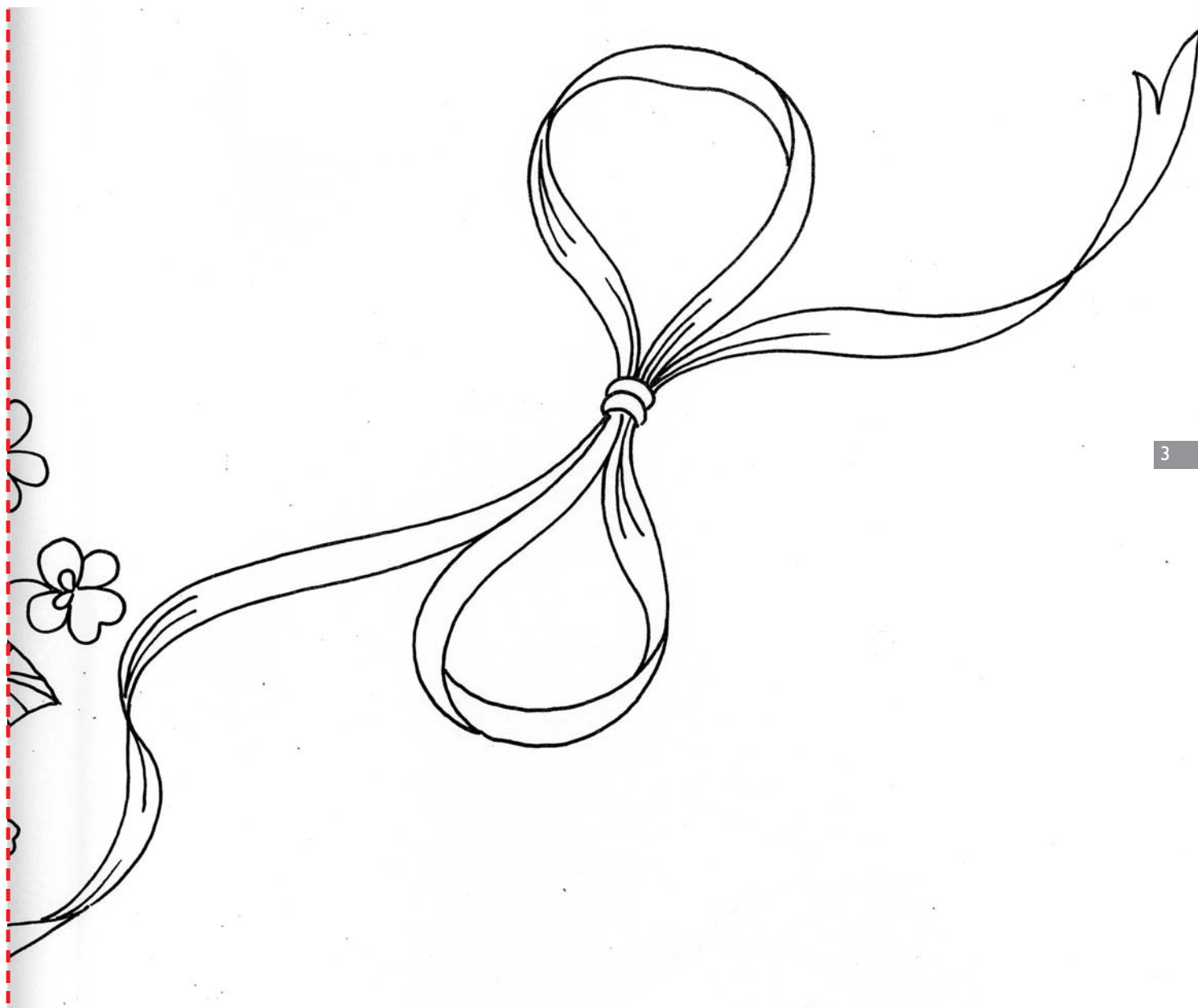
pieno. I gambi sono a punto erba e le foglie a punto raso, con i colori non sfumati, ma disposti a zone.

I colori usati sono: verde 500, 501, 3346, 3345; viola 33, 3746, 340; lilla 3609, 3608, 3607, 915.



SCHEMA I

A grandezza naturale da unire lungo il tratteggio con la pagina seguente. A fianco la meta' del focco da unire



SCHEMA |
A grandezza naturale da
unire lungo il tratteggio
con la pagina
precedente

Pronto ricamo

CASA EDITRICE EDIZIONI DESSEIN S.R.L.
PUBBLICAZIONE MENSILE
DIRETTORE RESPONSABILE
ELIO MICHELOTTI

DIREZIONE, REDAZIONE, AMMINISTRAZIONE
25020 DELLO BRESCIA
VIA DON GUINDANI 47/D
TELEFONO E FAX : 030 97.19.319
E-mail: info@edizionidessein.it



PER LE LETTRICI,
CHE HANNO DIFFICOLTA'
TELEFONARE
030 97.19.319
030 97.71.138
info@edizionidessein.it