

SFILANDO, SFILANDO...

di pagina 62



**ANGOLI ELEGANTI
DELLA TOELETTE CREATI
AD ARTE DAGLI ASCIUGA-
GAMANI IN TESSUTO DI
PURO LINO**

★ OFFERTA 16 ★

Spiegazioni e schemi per realizzare i lavori pubblicati
su Ricamo Italiano n°9

Teli bagno con Iniziali a catenella

Di pagina 62

Facile**Occorrente**

Cm 115x180 di tessuto in lino a trama regolare con striscia rosa; Cotone DMC n. é cru, rosa n. 818.

Punti impiegati


Punto rammendo; punto catenella; punto lanciato pieno; punto a giorno.



Esecuzione

Sfilare a cm 10,5 dal lato corto inferiore cm 4 di fili. Ripiegare un orlo doppio prima di cm 0,5 poi di cm 5 e fermarlo con la sfilatura a punto a giorno. Seguendo lo schema ricamare i fascetti a punto rammendo formando i rombi con il filato rosa e lo sfondo e l'interno dei rombi con il bianco. Riportare a grandezza naturale le iniziali nella parte di tessuto di colore rosa. Ricamare le iniziali a punto catenella le parti sottili un giro solo a punto catenella,

le parti più spesse a punto catenella ravvicinato, i motivi sono a punto lanciato pieno. Ripiegare lungo gli altri lati del telo bagno un orlo di cm 1 e fermarlo con una cucitura diritta.

Da ingrandire al 200%





Da ingrandire al 200%





Pronto ricamo

CASA EDITRICE EDIZIONI DESSEIN S.R.L.
PUBBLICAZIONE MENSILE
DIRETTORE RESPONSABILE
ELIO MICHELOTTI

DIREZIONE, REDAZIONE, AMMINISTRAZIONE
25020 DELLO BRESCIA
VIA DON GUINDANI 47/D
TELEFONO E FAX : 030 97.19.319
E-mail: info@edizionidessein.it



PER LE LETTRICI,
CHE HANNO DIFFICOLTA'
TELEFONARE
030 97.19.319
030 97.71.138
info@edizionidessein.it