

FIRMATO ELEGANZA di pagina 70- 73



LA RICERCA DEI DETTAGLI ESALTA
L'AMBIENTE CHIC DELLA STANZA
DA BAGNO. SUL TASCHINO
DELL'AGCAPPATOIO LE CIFRE A
PUNTO RODI CON CROCETTA

★ STELLA 14 ★

Spiegazioni e schemi per realizzare i lavori pubblicati
su Ricamo Italiano n°20

Un aiuto in più

Per le lettrici che avessero difficoltà possono chiamare
in redazione ai numeri:

030/9771138 oppure **030/9719319**

Vi daremo le soluzioni volta per volta personalizzata;
oppure inviando una mail dal nostro sito:

www.ricamoitalianonline.it

VI DIAMO
 ALCUNI
 ELEMENTI BASE
 PER INIZIARE A
 CREARE UN
 LAVORO
 PERSONALIZZATO.
 IL RICAMO E'
 STRUTTURATO
 SULLA
 TECNICA DEL
 PUNTO RODI
 CON CROCETTA
 CON MOULINÈ
 DMC LAVORATO
 A UN SOLO
 FILO NELLA
 DELICATA
 TONALITA' DEL
 BEIGE.
 INIZIAMO IN
 QUESTE
 PAGINE A
 SVELARVI
 ALCUNI
 SEGRETI

Accappatoio con cifre
 Di pagina 71

Media Difficoltà

Occorrente




Cotone Flli Graziano ecru',
 Cotone Mouliné Dmc col. 739



Punti impiegati

Punto Rodi con crocetta,
 punto annodato,

Esecuzione

Seguendo le cifre riportare il
 disegno sul tessuto, ricamare a
 punto rodì a un solo filo le
 cifre contornandole con il
 punto annodato.





A fianco e nella pagina precedente, a dimensioni reali le cifre ricamate sul taschino dell'accappatoio di pagina 71

IL RICAMO E' STRUTTURATO SULLA TECNICA DEL RETICELLO CON RITORTO FIORENTINO COATS N° 12 A UN SOLO FILO, MENTRE LE CIFRE A PUNTO PIENO IMBOTTITO, LAVORATO CON MOULINÈ DMC BIANCO A UN FILO. INIZIAMO IN QUESTE PAGINE A SVELARVI ALCUNI SEGRETI



Centro in reticello
Di pagina 70

Media Difficoltà

Cm 80x35 di Puro lino Nuovo Ricamo Flli Graziano bianco, Moulinè bianco Dmc, Ritorto Fiorentino Coats n° 8 e 12

Punti impiegati


Punto raso imbottito, sfilatura in reticello, cordoncino, festone, pipiolini,, punto vapore..

Esecuzione

Seguendo lo schema, nella pagina seguente, che vi illustrerà' come sono composti i vari inserti del centrotavola, realizzare la sfilatura in reticello con il ritorto fiorentino, mentre le cifre sono realizzate a punto raso imbottito con il Moulinè a 1 filo bianco.

Come potete vedere in questa pagina lo schema del reticello utilizzato nel centro, mostra come sono composti i vari inserti

Punto vapore 10 passaggi



Tessitura su 4 passaggi. Pippiolini da 8

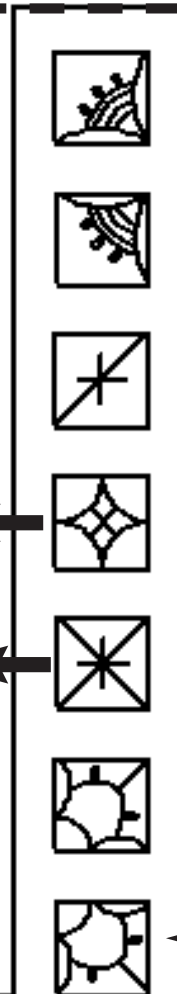
META'



Capannina fino 8 festoni. Pippiolini da 5

Cordoncino su 3 passaggi, festone su 3 passaggi

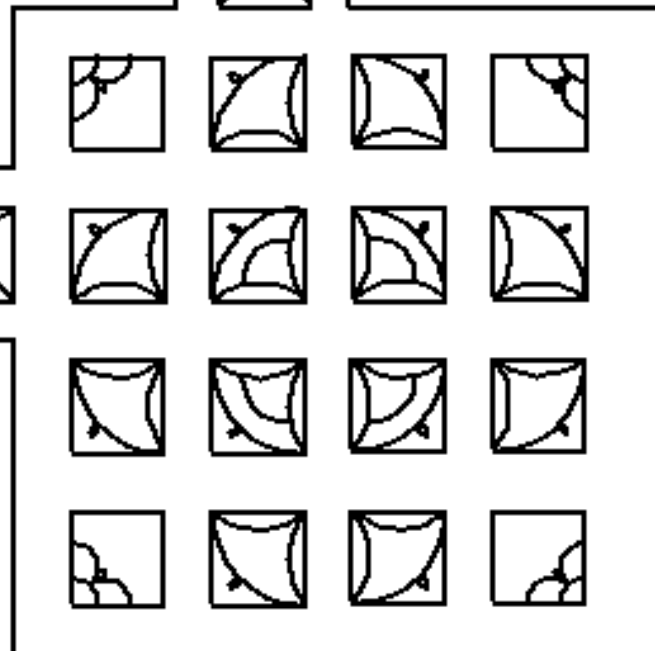
META'



3 passaggi per festone

Cordoncino su 3 passaggi, pippolino da 7

Pippolino da 5



Pronto ricamo

CASA EDITRICE EDIZIONI DESSEIN S.R.L.
PUBBLICAZIONE MENSILE
DIRETTORE RESPONSABILE
ELIO MICHELOTTI

DIREZIONE, REDAZIONE, AMMINISTRAZIONE
25020 DELLO BRESCIA
VIA DON GUINDANI 47/D
TELEFONO E FAX : 030 97.19.319
E-mail: info@edizionidessein.it



PER LE LETTRICI,
CHE HANNO DIFFICOLTA'
TELEFONARE
030 97.19.319
030 97.71.138
info@edizionidessein.it