

I COLORI DELLA NATURA di pagina 65



UNA SPLENDIDA TOVAGLIA E LE
COLORATE CERAMICHE
APPARTENENTI ALLA STESSA
PREZIOSA COLLEZIONE

★ STELLA 1 1 ★

Spiegazioni e schemi per realizzare i lavori pubblicati
su Ricamo Italiano n°22-23

Un aiuto in più

Per le lettrici che avessero difficoltà possono chiamare
in redazione ai numeri:

030/9771138 oppure **030/9719319**

Vi daremo le soluzioni volta per volta personalizzata;
oppure inviando una mail dal nostro sito:

www.ricamoitalianonline.it

VI DIAMO
 ALCUNI
 ELEMENTI BASE
 PER INIZIARE A
 CREARE UN
 LAVORO
 PERSONALIZZATO.
 LA TOVAGLIA È
 STRUTTURATA
 SULLA
 TECNICA DEI
 PUNTI
 SEMPLICI: I
 GAMBI ESEGUITI
 A PUNT ERBA,
 FIORI E FOGLIE
 NEL PUNTO
 PASSATO E LE
 COMPATTE
 "MACCHIE DI
 COLORE"
 REALIZZATE A
 PUNTO STUOIA

Tovaglia con garofano

Media difficoltà

Occorrente

Cm 180x270 di tessuto di lino
 Flli Graziano, filati moulinè
 DMC a 2 fili nei colori blu n.
 803, verde n. 904, ruggine n.
 3826, giallo n. 725.

Punti Impiegati




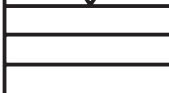



Punto erba, punto passato,
 punto stuoia.

Esecuzione

Riportare il disegno sul
 tessuto e ricamare il punto
 erba nei gambi e nei riccioli;
 punto passato nei fiori e nelle
 foglioline; punto stuoia per le
 parti blu e verdi nell'angolo.
 Rifinire la tovaglia con orlo a
 giorno.

In questa pagina a dimensioni
 reali il motivo angolare della
 tovaglia.

La greca del piano tavolo e
 della caduta laterale, è la
 stessa ma ripetuta a piacere, in
 base alla lunghezza desiderata.



Pronto ricamo

CASA EDITRICE EDIZIONI DESSEIN S.R.L.
PUBBLICAZIONE MENSILE

DIRETTORE RESPONSABILE
ELIO MICHELOTTI

DIREZIONE, REDAZIONE, AMMINISTRAZIONE
25020 DELLO BRESCIA
VIA DON GUINDANI 47/D
TELEFONO E FAX : 030 97.19.319
E-mail: info@edizionidessein.it



PER LE LETTRICI,
CHE HANNO DIFFICOLTA'
TELEFONARE
030 97.19.319
030 97.71.138
info@edizionidessein.it