

TORNA RE CARNEVALE di pagina 89



UNA TOVAGLIA FESTOSA CON UN
DISEGNO A PALLINI E RAMAGES
CHE RICORDA I CORIANDOLI E LE
STELLE FILANTI

★ OFFERTA 1 1 ★

Spiegazioni e schemi per realizzare i lavori pubblicati
su Ricamo Italiano n°16

Tovaglia
Di pagina 88

Media difficoltà

Occorrente

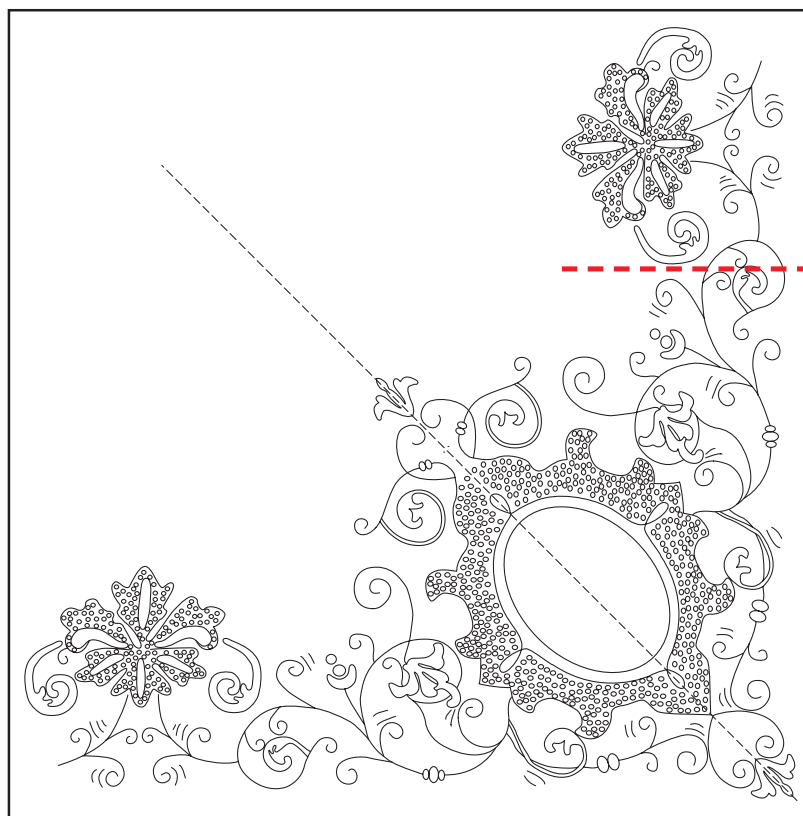
Tessuto di lino Flli Graziano,
DMC perlè n. 8 e n. 12 nei
colori ruggine e blu Cina.

Punti impiegati

Palestrina, punto catena, punto
piatto o pieno, punto erba,
punto nodini.


Esecuzione

Riportare il disegno sul tessuto
e ricamare con le varie techni-
che, tenendo presente che per
dare maggiore risalto al lavoro
si deve usare il filo perlè n. 8
doppio con tutti i punti anno-
dati (punto nodini, p. catena, p.
palestrina). Rifinire a punto
quadro il bordo di 1 cm.




A sinistra,
la figura
d' insieme
mostra
il disegno
ispirato alla
tovaglia di
pagina 88.
Il tratteggio
obliquo indica
la metà del
motivo
angolare, da
ricamare a
punto
Palestrina con
Perlè n°8 e
n°12 nei
colori Ruggine
e Blu Cina.

2



Qui, una parte
del disegno,
da unire al
tratteggio
alla parte
nella pagina
seguente, per
ottenere il
motivo della
tovaglia a
grandezza
naturale, da
duplicare
specularmente
al tratteggio
obliquo per
avere il motivo
intero.





Pronto ricamo

CASA EDITRICE EDIZIONI DESSEIN S.R.L.
PUBBLICAZIONE MENSILE
DIRETTORE RESPONSABILE
ELIO MICHELOTTI

DIREZIONE, REDAZIONE, AMMINISTRAZIONE
25020 DELLO BRESCIA
VIA DON GUINDANI 47/D
TELEFONO E FAX : 030 97.19.319
E-mail: info@edizionidessein.it



PER LE LETTRICI,
CHE HANNO DIFFICOLTA'
TELEFONARE
030 97.19.319
030 97.71.138
info@edizionidessein.it