

IDEE NATALE

di pagina 72



★ STELLA 7 ★

Spiegazioni e schemi per realizzare i lavori pubblicati
su Ricamo Italiano n°26

Un aiuto in più

Per le lettrici che avessero difficoltà possono chiamare
in redazione ai numeri:

030/9771138 oppure **030/9719319**

Vi daremo le soluzioni volta per volta personalizzata;
oppure inviando una mail dal nostro sito:

www.ricamoitalianonline.it

**VI DIAMO
ALCUNI
ELEMENTI BASE
PER INIZIARE A
CREARE UN
LAVORO
PERSONALIZZATO,
STRUTTURATO
SULLA
TECNICA DEI
PUNTI CLASSICI,
CON COMPOSIZIONI FLOREALI
ISPIRATE A
DECORI SU
PORCELLANA;
CON FILATI
COATS
CUCIRINI AD UN
FILO E
TESSUTO DI
LINO G6 F.LLI
GRAZIANO.
INIZIAMO IN
QUESTE
PAGINE A
SVELARVI
ALCUNI
SEGRETI**

Tovaglia bianca con
decori azzurri
di pagina 72

Media difficoltà

Occorrente

Mt. 3,00 x 1,85 di Lino G6 bianco della ditta F.Lli Graziano per la tovaglia e mt. 1,20 x 3,00 per 12 tovaglioli da coperto e 12 da thè. Filati Anchor Cucirini usato ad unico filo nei seguenti numeri: 123, 142, 129, 128, 888 per i decori colorati, filato bianco per orli a giorno per il prillino a jour sia per la tovaglia che per i tovaglioli.

Punti impiegati

Punto pieno, punto pittura Mannocci, punto erba, punto rodi semplice e doppio.


Esecuzione

La tovaglia è costituita da una greca centrale di mt. 1,38 x 0,40, tutta a punto pieno, che riporta fedelmente la cornice del piatto, all'interno della quale vi sono 4 motivi floreali, uguali due a due, che riprendono i motivi di contorno del piatto, eseguiti a punto pittura Mannocci, punto erba e punto rodi semplice e doppio. Negli angoli delle cadute vi è il fiore centrale del piatto, notevolmente ingrandito, eseguito sempre a punto pittura Mannocci, per quanto riguarda i petali del fiore ed il gambo, che determina la profondità e la lucentezza del fiore. Le foglie, seppur di notevole dimensione sono alleggerite dal punto rodi doppio, rifinito dal punto erba doppio. Nelle parti laterali delle cadute, si ripetono i motivi floreali della cornice (tre diversi nella parte lunga, uno nella parte corta.



A loro volta i 3 motivi della caduta si ripetono nei

tovaglioli, quindi quattro tovaglioli per ogni motivo, mentre nei 12 da thè vi è solo la coppia delle foglioline che sormontano ogni motivo floreale.


Sotto e nelle pagine seguenti trovate i disegni a dimensioni reali per realizzare i motivi floreali nella tovaglia di pagina 72. A piacere, potrete però ingrandirli o rimpicciolirli, a seconda dell'uso che vorrete farne



Dimensioni reali



Dimensioni reali



Dimensioni reali



Pronto ricamo

CASA EDITRICE EDIZIONI DESSEIN S.R.L.
PUBBLICAZIONE MENSILE
DIRETTORE RESPONSABILE
ELIO MICHELOTTI

DIREZIONE, REDAZIONE, AMMINISTRAZIONE
25020 DELLO BRESCIA
VIA DON GUINDANI 47/D
TELEFONO E FAX : 030 97.19.319
E-mail: info@edizionidessein.it



**PER LE LETTRICI,
CHE HANNO DIFFICOLTA',
TELEFONARE**
030 97.19.319
030 97.71.138
info@edizionidessein.it